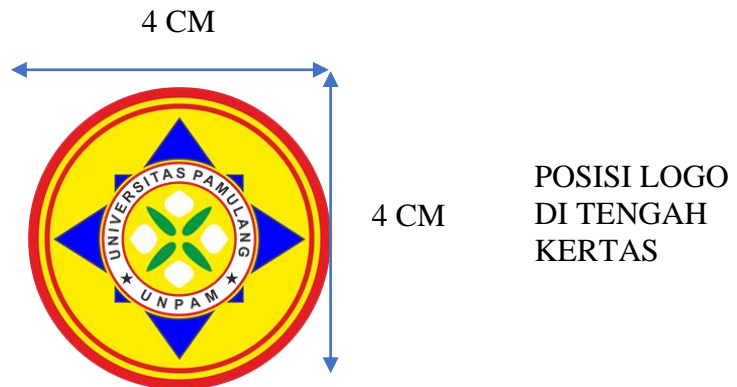


**LAPORAN AKHIR PRAKTIKUM** → TAHOMA 18

**[NAMA PRAKTIKUM]** → TAHOMA 16

1X ENTER;  
LINE SPACE 1,5;  
SPACING LAYOUT 6 pt

Diajukan Sebagai Syarat dalam Memperoleh Nilai Praktikum



Disusun Oleh:

Kelompok 1

[0XTIDX00X/20XX/X]

→ TIMES NEW ROMAN 12

KETERANGAN:  
KELAS/TAHUN AJARAN/ANGKATAN

**PROGRAM STUDI TEKNIK INDUSTRI** → TAHOMA 16

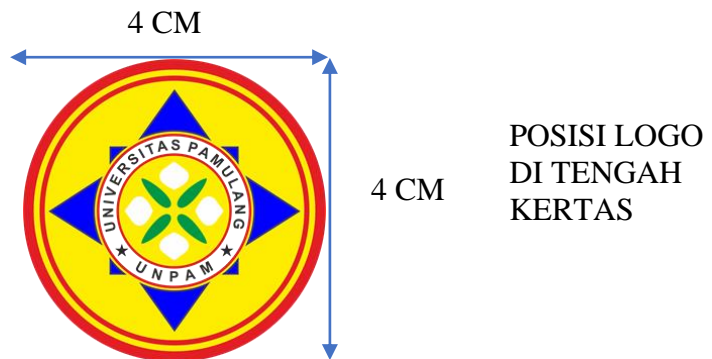
LINE SPACE 1,0;  
SPACING LAYOUT 0 pt

**FAKULTAS TEKNIK**  
**UNIVERSITAS PAMULANG** → TAHOMA 18

**TANGERANG SELATAN**  
**20XX** → TAHOMA 14

**LEMBAR IDENTITAS** → TAHOMA 18

**LAPORAN AKHIR PRAKTIKUM**  
**[NAMA PRAKTIKUM]** → TAHOMA 16



**Disusun Oleh:** → TIMES NEW ROMAN 12

<b>NAMA</b>	<b>NIM</b>
Rheza Muhammad Fathony	XXXXXXXXXXXXXX
Subhan Adrian Fasya	XXXXXXXXXXXXXX

→ TNR 12;  
LINE  
SPACE  
1,15

TAHOMA 16 ← **PROGRAM STUDI TEKNIK INDUSTRI**  
TAHOMA 18 ← **FAKULTAS TEKNIK**  
**UNIVERSITAS PAMULANG**  
TAHOMA 14 ← **TANGERANG SELATAN**  
**20XX**

LINE SPACE 1,0;  
SPACING LAYOUT 0 pt

## LEMBAR PENGESAHAN → TAHOMA 14

1X ENTER;  
LINE SPACE 1,5;  
SPACING LAYOUT 0 pt



Disusun untuk melengkapi salah satu syarat mengikuti pelaksanaan

JARAK

← praktikum [Nama Praktikum].

PARAGRAF 7  
SPASI ATAU  
1,27 CM

Judul laporan : Praktikum [Nama Praktikum]

Kelompok : 1 (Satu)

Kelas : 0XTIDX00X

Menyatakan bahwa laporan praktikum [Nama Praktikum] yang kami buat:

1. Merupakan hasil karya tulis (asli) sendiri, bukan merupakan karya yang pernah diajukan oleh pihak lain, dan bukan merupakan hasil plagiat atau hasil fotokopi;
2. Kami izinkan untuk dikelola oleh Universitas Pamulang dan Laboratorium Teknik Industri sesuai dengan norma hukum dan etika yang berlaku.

Pernyataan ini kami buat dengan penuh tanggung jawab dan kami bersedia menerima sanksi akademik sesuai dengan aturan yang berlaku apabila di kemudian hari pernyataan ini tidak benar.

→ TNR 12;  
LS 1,5

Ketua Kelompok

Asisten Laboratorium

**Subhan Adrian Fasya**

**[Nama Asisten Laboratorium]**

Menyetujui

Dosen Praktikum

Mengetahui

Ketua Laboratorium Teknik Industri

**[Nama Dosen dan Gelar]**

**NIDN. XX XXXXXX XX**

**Adi Candra, S.T., M.T.**

**NIDN. 04 280989 03**

1X ENTER;  
 LINE SPACE 1,5;  
 SPACING LAYOUT 0 pt



**LEMBAR PENILAIAN** → TAHOMA 14

TNR 12;  
 LS 1,5



JUDUL PRAKTIKUM	[NAMA PRAKTIKUM]	
TANGGAL PRAKTIKUM	XX November 20XX – XX Desember 20XX	
NAMA/NIM	Rheza M. Fathony	XXXXXXXXXXXXXX
	Subhan A. Fasya	XXXXXXXXXXXXXX
KELAS	0XTIDX00X	
KELOMPOK	1 (Satu)	
ASISTEN LABORATORIUM	[Nama Asisten Laboratorium]	
DOSEN LABORATORIUM	[Nama Dosen Praktikum dan Gelar]	
NILAI LAPORAN PRAKTIKUM		

1X ENTER;  
LINE SPACE 1,5;  
SPACING LAYOUT 0 pt

**KATA PENGANTAR** → TAHOMA 14

JARAK  
PARAGRAF 7  
SPASI ATAU  
1,27 CM

←→ Puji syukur kami panjatkan kepada ke hadirat Allah SWT atas berkat dan rahmat-Nya, sehingga kami dapat menyelesaikan laporan ini dengan baik dan tepat pada waktunya. Laporan ini disusun sebagai salah satu persyaratan untuk menyelesaikan Tugas Praktikum [Nama Praktikum] di Fakultas Teknik Program Studi Teknik Industri Universitas Pamulang. Dengan segala keterbatasan, penulis menyadari pada laporan ini tidak akan terwujud tanpa bantuan, bimbingan, dan dorongan dari berbagai pihak. Oleh karena itu, kami sebagai penulis menyampaikan ucapan terima kasih kepada:

1. Dr. (H.C). H. Darsono, selaku Ketua Yayasan Sasmita Jaya;
2. Dr. E. Nurzaman A.M., M.M., M.Si., selaku Rektor Universitas Pamulang;
3. Bapak Syaiful Bakhri, S.T., M.Eng., Sc., Ph.D., selaku Dekan Fakultas Teknik Universitas Pamulang;
4. Ibu Rini Alfatiyah, S.T., M.T., CMA, selaku Ketua Program Studi Teknik Industri Universitas Pamulang yang selalu memberikan arahan, dorongan, dan nasehat kepada penulis dalam menyelesaikan laporan ini dengan baik;
5. Bapak Adi Candra, S.T., M.T., selaku Ketua Laboratorium Teknik Industri Universitas Pamulang;
6. [Bapak/Ibu Nama Dosen Praktikum dan Gelar] yang telah memberikan berkah ilmu sehingga penulis dapat menyusun laporan;
7. [Nama Asisten Laboratorium], selaku Asisten Laboratorium Mata Kuliah Praktikum [Nama Praktikum] yang telah memberikan masukan, dorongan, dan pengarahannya kepada penulis, sehingga penulis dapat menyelesaikan laporan ini dengan baik;
8. Teman-teman, khususnya kelas 0XTIDX00X yang telah membantu dalam menyelesaikan Laporan Praktikum [Nama Praktikum];
9. Semua pihak yang telah membantu dalam penyelesaian laporan praktikum.

←→ Penulis sadar bahwa dalam laporan ini masih banyak terdapat kekurangan. Kekurangan tersebut tentunya dapat dijadikan peluang untuk peningkatan laporan selanjutnya. Akhirnya, penulis tetap berharap semoga laporan ini dapat bermanfaat bagi para pembaca.

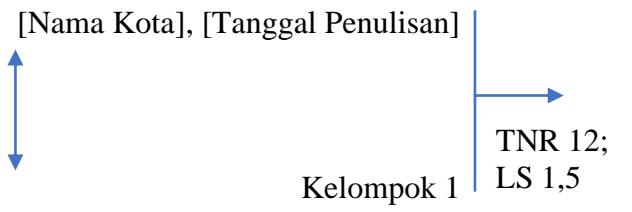
→ TNR 12;  
LS 1,5

2X ENTER;  
LINE SPACE 1,5;  
SPACING LAYOUT 0 pt

[Nama Kota], [Tanggal Penulisan]

Kelompok 1

TNR 12;  
LS 1,5



**DAFTAR ISI** → TAHOMA 14

	Halaman
<b>COVER</b> .....	<b>i</b>
<b>LEMBAR IDENTITAS</b> .....	<b>ii</b>
<b>LEMBAR PENGESAHAN</b> .....	<b>iii</b>
<b>LEMBAR PENILAIAN</b> .....	<b>iv</b>
<b>KATA PENGANTAR</b> .....	<b>v</b>
<b>DAFTAR ISI</b> .....	<b>vii</b>
<b>DAFTAR GAMBAR</b> .....	<b>viii</b>
<b>DAFTAR TABEL</b> .....	<b>ix</b>

1X ENTER;  
LINE SPACE 1,5;  
SPACING LAYOUT 0 pt



**PERTEMUAN 1 [JUDUL PERTEMUAN]**

A. TUJUAN PRAKTIKUM.....	1
B. TEORI ATAU PRINSIP DASAR PRAKTIKUM.....	1
C. PROSEDUR DAN MEKANISME PRAKTIKUM .....	3
D. LEMBAR KERJA .....	4
E. REFERENSI.....	5

1X ENTER;  
LINE SPACE 1,5;  
SPACING LAYOUT 0 pt



**DAFTAR PUSTKA**

**BIOGRAFI ANGGOTA KELOMPOK**

→  
TNR 12;  
LS 1,5

**DAFTAR GAMBAR** → TAHOMA 14

	Halaman	
<b>Gambar 1. 1</b> Contoh Penulisan Keterangan Gambar.....	2	→ TNR 12; LS 1,5



**DAFTAR TABEL** → TAHOMA 14

	Halaman	
<b>Tabel 1. 1</b> Contoh Penulisan Keterangan Tabel .....	1	TNR 12; LS 1,5

**PERTEMUAN 1**  
**[JUDUL PERTEMUAN 1]**

JUDUL BAB  
TNR 14; LS 1,5

2X ENTER;  
LINE SPACE 1,5;  
SPACING LAYOUT 0 pt

SUB BAB

**A. TUJUAN PRAKTIKUM**

TNR 12; LS 1,5

Berisi penjelasan mengenai apa yang akan dipelajari dan tujuan dari praktikum ini pada pertemuan pertama. Ditulis dalam satu paragraf dengan minimal

40 kata.

ISI  
TNR 14;  
LS 1,5

1X ENTER;  
LINE SPACE 1,5;  
SPACING  
LAYOUT 0 pt

**B. TEORI ATAU PRINSIP DASAR PRAKTIKUM**

Berisi penjelasan mengenai teori atau prinsip dasar yang akan dipelajari dan diterapkan selama melaksanakan praktikum ini pada pertemuan pertama. Ditulis minimal 400 kata. Setiap kata yang bukan merupakan nama jelas (nama perusahaan atau nama aplikasi) harus ditulis dengan cetak miring.

JARAK  
PARAGRAF 7  
SPASI ATAU  
1,27 CM

Bagian teori atau prinsip dasar praktikum harus mengandung referensi dari 7 sumber yang berbeda, baik buku, jurnal artikel, *web site*, dan sebagainya, dengan catatan referensi tidak boleh bersumber dari Wikipedia dan atau blog pribadi (Blogspot, Wordpress, dan sejenisnya). Contoh penulisan referensi dapat dilihat pada paragraf berikut.

Paragraf ini merupakan contoh sebuah kalimat yang diambil dari *web site* dengan satu orang penulis. (Namabelakang, 2022).

Paragraf ini merupakan contoh sebuah kalimat yang diambil dari *web site* dengan dua orang atau lebih penulis (Namabelakang1 & Namabelakang2, 2022).

Contoh penggunaan tabel pada laporan praktikum adalah sebagai berikut.

**Tabel 1. 1** Contoh Penulisan Keterangan Tabel

KETERANGAN  
TABEL DAN  
GAMBAR  
TNR 11; LS 1,0

Kolom 1	Kolom 2	Kolom 3
Sel	Sel	Sel
Sel	Sel	Sel
Sel	Sel	Sel
Sel	Sel	Sel

ISI TABEL  
TNR 12;  
LS 1,5

SUMBER  
TNR 12;  
LS 1,5

(Sumber: Dokumen pribadi kelompok 1)

Contoh penggunaan gambar pada laporan praktikum adalah sebagai berikut.



(Sumber: [contohsumberdariwebsite.ac.id](http://contohsumberdariwebsite.ac.id))

**Gambar 1. 1** Contoh Penulisan Keterangan Gambar

### **C. PROSEDUR DAN MEKANISME PRAKTIKUM**


Berisi prosedur dan mekanisme pelaksanaan praktikum ini pada pertemuan pertama. Studi kasus, langkah-langkah pengerjaan, dan kesimpulan ditulis sesuai dengan ketentuan yang diarahkan oleh asisten laboratorium.

Contoh penulisan langkah-langkah praktikum dan kesimpulannya adalah sebagai berikut.

1. Langkah pertama.
2. Langkah kedua.
3. Langkah ketiga.
4. Langkah keempat.
5. Langkah kelima.

Kesimpulan praktikum ditulis sesuai praktikum yang sedang dilaksanakan dan dengan arahan dari asisten laboratorium.

**D. LEMBAR KERJA**

 The logo is circular with a yellow border. Inside, there's a blue circle containing a red gear and a yellow gear. The letters 'TI' are in the center. The text 'LABORATORIUM TEKNIK INDUSTRI' is written around the top inner edge, and 'UNIVERSITAS PAMULANG' is at the bottom inner edge. There are two small red stars on the left and right sides.	<p style="text-align: center;"><b>LABORATORIUM TEKNIK INDUSTRI</b> <b>UNIVERSITAS PAMULANG</b></p> <p style="text-align: center;">Jl. Witana Harja No. 18B Pamulang, Tangerang Selatan, Banten Kode Pos 15417 Email: labindustri98@gmail.com</p>
<b>LEMBAR PRAKTIKUM</b>	
<p>Berisi kesimpulan mengenai pelaksanaan praktikum ini pada pertemuan pertama. Isi lembar kerja disesuaikan dengan praktikum yang sedang dilakukan dan dengan arahan dari asisten laboratorium.</p> <p>Penggunaan gambar dan tabel di dalam lembar kerja tidak perlu dituliskan keterangannya.</p>	

**E. REFERENSI**

Namabelakang, N. N. (2022, Januari 1). *Judul Halaman Web*. Diambil kembali dari Nama Web Site: [contohlinkwebsite.ac.id/cara-menulis-referensi-dari-web-site](http://contohlinkwebsite.ac.id/cara-menulis-referensi-dari-web-site)

Namabelakang1, N. N., & Namabelakang2, N. (2022, Januari 1). *Judul Halaman Web*. Diambil kembali dari Nama Web Site: [contohlinkwebsite.ac.id/cara-menulis-referensi-dari-web-site](http://contohlinkwebsite.ac.id/cara-menulis-referensi-dari-web-site)

*/// Berisi keterangan sumber referensi yang dikutip pada penulisan laporan praktikum pertemuan pertama. Referensi ditulis menggunakan format penulisan APA Style. Contoh penulisan keterangan sumber referensi adalah seperti di atas. (Paragraf yang diapit oleh tanda “///” hanya penjelasan dan tidak perlu ditulis) ///*

***/// PERTEMUAN 2 – 7 MENGIKUTI FORMAT PENULISAN  
PERTEMUAN 1 ///***

1X ENTER;  
LINE SPACE 1,5;  
SPACING LAYOUT 0 pt

## DAFTAR PUSTAKA → TAHOMA 14

Namabelakang, N. N. (2022, Januari 1). *Judul Halaman Web*. Diambil kembali dari Nama Web Site: [contohlinkwebsite.ac.id/cara-menulis-referensi-dari-web-site](http://contohlinkwebsite.ac.id/cara-menulis-referensi-dari-web-site)

Namabelakang1, N. N., & Namabelakang2, N. (2022, Januari 1). *Judul Halaman Web*. Diambil kembali dari Nama Web Site: [contohlinkwebsite.ac.id/cara-menulis-referensi-dari-web-site](http://contohlinkwebsite.ac.id/cara-menulis-referensi-dari-web-site)

*/// Berisi gabungan keterangan sumber referensi yang dikutip pada penulisan laporan praktikum pada pertemuan 1 - 7. Referensi ditulis menggunakan format penulisan APA Style. Contoh penulisan keterangan sumber referensi adalah seperti di atas. (Paragraf yang diapit oleh tanda “///” hanya penjelasan dan tidak perlu ditulis) ///*



1X ENTER;  
LINE SPACE 1,5;  
SPACING LAYOUT 0 pt

## **BIOGRAFI ANGGOTA KELOMPOK** → TAHOMA 14

← TNR 12;  
LS 1,5

1. NAMA : Rheza Muhammad Fathony

ALAMAT :

NO HP : XXXX-XXXX-XXXX

HOBİ :

PAS  
FOTO  
3 X 4

2. NAMA : Subhan Adrian Fasya

ALAMAT :

NO HP : XXXX-XXXX-XXXX

HOBİ :

PAS  
FOTO  
3 X 4

*/// Berisi biografi anggota kelompok. Pas foto menggunakan almamater dengan latar merah, dengan skala 3 X 4. (Paragraf yang diapit oleh tanda “///” hanya penjelasan dan tidak perlu ditulis) ///*



**LABORATORIUM TEKNIK INDUSTRI  
UNIVERSITAS PAMULANG  
FORM KUESIONER PENILAIAN  
KELOMPOK**



TAHOMA 12

ISI TABEL  
TNR 12;  
LS 1,5

<b>I</b>	Urutkan seluruh nama anggota kelompok ( <b>termasuk Anda</b> ) dan NIM dimulai dari yang paling <b>berkontribusi pada materi praktikum</b> sampai dengan yang kurang berkontribusi.	
<b>1</b>	Subhan Adrian Fasya - XXXXXXXXXXXXX	100
<b>2</b>	Rheza Muhammad Fathony - XXXXXXXXXXXXX	80
<b>3</b>		
<b>4</b>		
<b>II</b>	Urutkan seluruh nama anggota kelompok ( <b>termasuk Anda</b> ) dan NIM dimulai dari yang paling baik <b>bekerja sama dalam kelompok</b> , sampai dengan yang kurang bekerja sama.	
<b>1</b>	Subhan Adrian Fasya - XXXXXXXXXXXXX	100
<b>2</b>	Rheza Muhammad Fathony - XXXXXXXXXXXXX	80
<b>3</b>		
<b>4</b>		
<b>III</b>	Urutkan seluruh nama anggota kelompok ( <b>termasuk Anda</b> ) dan NIM dimulai dari yang paling baik dalam <b>memimpin kerja kelompok</b> sampai dengan yang kurang baik	
<b>1</b>	Subhan Adrian Fasya - XXXXXXXXXXXXX	100
<b>2</b>	Rheza Muhammad Fathony - XXXXXXXXXXXXX	80
<b>3</b>		
<b>4</b>		
<b>IV</b>	Urutkan seluruh nama anggota kelompok ( <b>termasuk Anda</b> ) dan NIM dimulai dari yang paling berkontribusi pada <b>pembuatan laporan akhir</b> sampai dengan yang paling tidak berkontribusi	
<b>1</b>	Subhan Adrian Fasya - XXXXXXXXXXXXX	100
<b>2</b>	Rheza Muhammad Fathony - XXXXXXXXXXXXX	80
<b>3</b>		
<b>4</b>		

**Petunjuk Pengisian Kuesioner :**

- Isilah masing-masing pertanyaan dengan jawaban NAMA dan NIM yang ada di kelompok Anda.
- Jika anggota kelompok melebihi 5 orang tambahkan sesuai jumlah anggota kelompok.
- Setelah semua pertanyaan diisi silakan berikan lembar kuesioner ke asisten laboratorium bersangkutan berupa *hard copy* dan *soft copy*.

**Kesimpulan :**

Dari semua penilaian yang telah didapatkan pada kuesioner di atas, didapat bahwa rata-rata nilai dalam keterlibatan anggota dalam menyelesaikan Laporan Praktikum Sistem Produksi adalah sebagai berikut.

No.	Nama dan NIM	Rata-rata
1	Subhan Adrian Fasya - XXXXXXXXXXXXX	100
2	Rheza Muhammad Fathony - XXXXXXXXXXXXX	80
3		
4		

TNR 12;  
LS 1,5

ISI TABEL  
TNR 12;  
LS 1,5